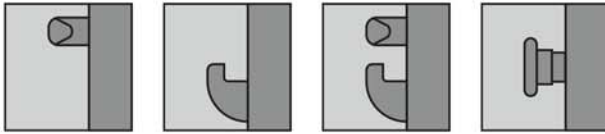


## Pflege und Wartungsanleitung

### für KFV Mehrfachverriegelungen der Serien 2xxx, 4xxx, 8xxx



#### Reinigung

Verwenden Sie keine aggressiven oder lösungsmittelhaltigen Reinigungsmittel zur Reinigung, da sonst die Oberfläche der Bauteile beschädigt werden kann.

#### Wartung

Eine jährlich regelmäßige Wartung ist durchzuführen, bei der alle beweglichen Bauteile auf einwandfreie Funktion geprüft werden.



Die Mehrfachverriegelung ist mit einer Langzeitschmierung ausgestattet und ist aufgrund dessen wartungsfrei.

Sollte dennoch eine nachträgliche Schmierung notwendig werden, verwenden Sie ausschließlich Sprühfett.



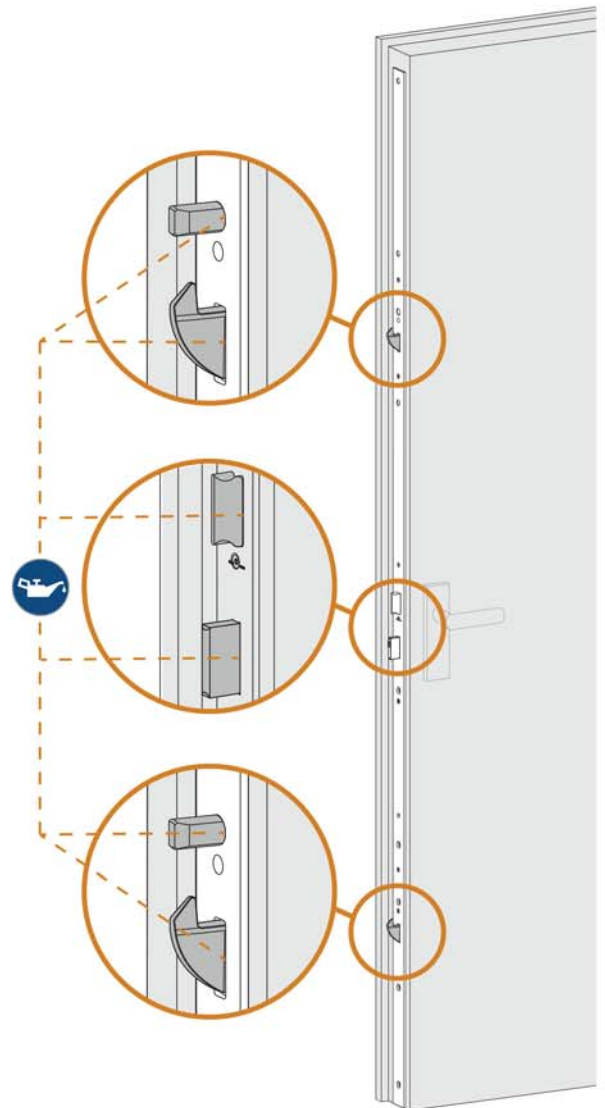
Reparaturen dürfen ausschließlich von einem, für KFV Produkte zertifizierten Fachbetrieb vorgenommen werden.



Weiterführende Informationen zur Gewährleistung entnehmen Sie bitte unseren AGB, die für Sie zum Download unter:

[www.siegenia.com](http://www.siegenia.com)

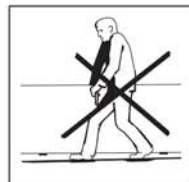
bereitstehen.



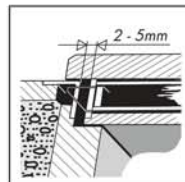
Tür im Schlossbereich nicht durchbohren.



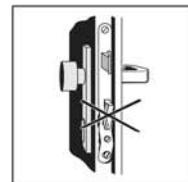
Drückerstift nicht mit Gewalt einsetzen.



Türblatt nicht am Drücker tragen.



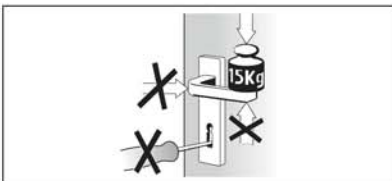
Schließblech/Stulp Abstand 2 bis 5 mm.



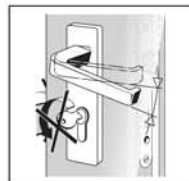
Bei Spuren von Gewalt muss das Schloss ersetzt werden.



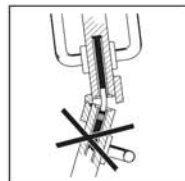
Schließelemente im Bedarfsfall schmieren.



Drücker nur in Betätigungsrichtung belasten. Max. Kraft 150 N. Das Schloss nur mit dem zugehörigem Schlüssel geschlossen.



Drücker und Schlüssel dürfen nicht gleichzeitig betätigt werden.



Zweiflügelige Türen dürfen verriegelt nicht aufgezwungen werden.



Der Riegel darf nicht zum Offenhalten der Tür verwendet werden.



Schließelemente dürfen nicht überlackiert werden.